








maître d'ouvrage commune de castin	élaboration
carte communale documents graphiques ensemble de la commune	échelle: 1:10000 année: 2010
maître d'œuvre direction départementale de l'Équipement du Gers	 2a
<ul style="list-style-type: none">  Zone constructible  Zone constructible avec clause de département (R.U. et R.L. 111-1 et R.U. et R.L. 111-2, 3, 4 et 5)  Zone non constructible totale ou partielle  Zone non constructible totale (R. 111-1) 	