



Les portraits de territoires agricoles

2

AMIENS MÉTROPOLE

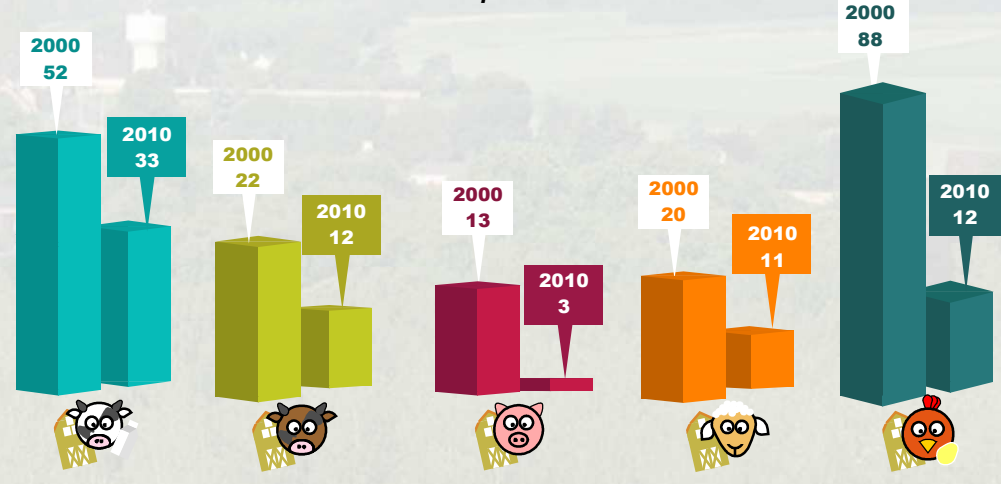


LES PRODUCTIONS ANIMALES\*

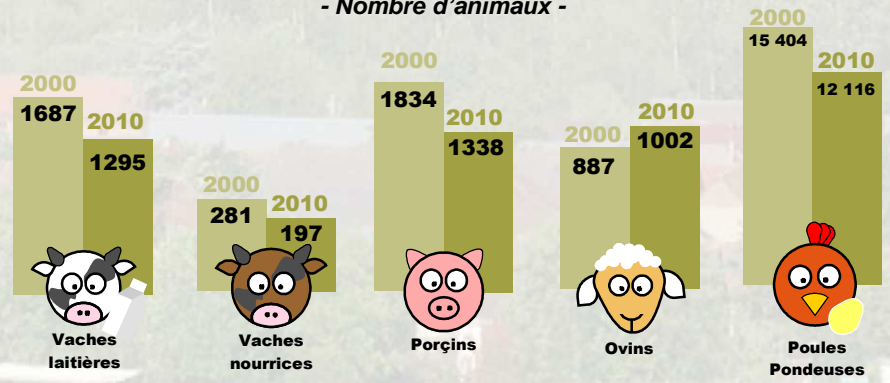
\* pourcentage lié aux nombres d'exploitations s'adonnant à l'élevage

Aujourd'hui, les productions animales de la CA d'Amiens Métropole sont essentiellement bovines avec 14 % d'élevages laitiers et 5% d'élevages nourriciers. Les moyennes départementales sont supérieures pour l'élevage bovin (23 % pour l'élevage laitier et 19 % pour l'élevage nourricier). L'évolution de ces dix dernières années tend vers la réduction de l'élevage déjà peu présent sur le territoire. Pour les bovins, l'élevage laitier a connu une diminution de 37% et l'élevage nourricier de 45 %. L'élevage ovin a diminué également (-45%). L'élevage porcin et avicole ont fortement diminué avec, respectivement, -77 % et - 86% d'exploitations en moins. Malgré une diminution du nombre d'exploitations possédant un cheptel d'ovins, le nombre d'animaux a augmenté de 11 %.

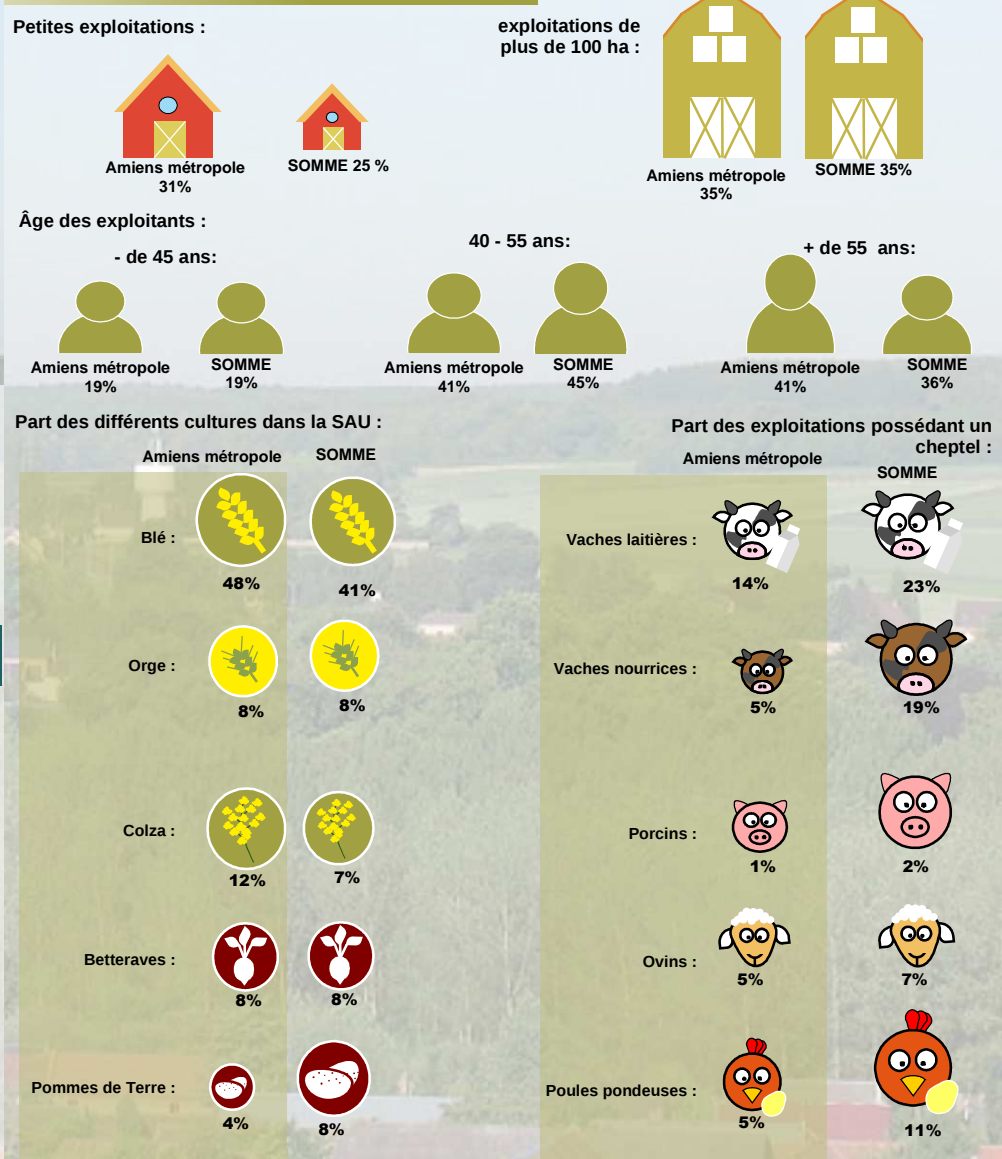
Évolution des exploitations possédant un cheptel dans la CA d'Amiens Métropole - Nombre d'exploitations -



Évolution des cheptels dans les exploitations dans la CA d'Amiens Métropole - Nombre d'animaux -



SYNTHÈSE



Les sources :

- Le territoire : IGN - BD CARTO
- L'espace agricole : Corinne Land Cover (2006) / DGFiP fichiers fonciers 2011 / DRAAF Picardie - SRISE (2000 - 2010)
- Les exploitations : DRAAF Picardie - SRISE (2000 - 2010)
- Les exploitants : DRAAF Picardie - SRISE (2000 - 2010)
- Les productions végétales : DRAAF Picardie - SRISE (2000 - 2010)
- Les productions animales : DRAAF Picardie - SRISE (2000 - 2010) / INSEE SIREN 2012

